

Cómo cuidar a tu perro con enfermedad cutánea

Número de visita _____ Fecha de hoy _____

Nombre del perro _____ Edad _____

La próxima revisión de tu perro en la clínica será el día ____/____/____



Estado actual de la enfermedad cutánea de tu perro

Las enfermedades cutáneas son complejas, por lo que encontrar la solución adecuada puede llevar tiempo: entre una y doce semanas, o incluso más. Para lograr la recuperación, es importante tener paciencia, realizar un seguimiento minucioso y comunicar rápidamente cualquier cambio o nuevo signo.

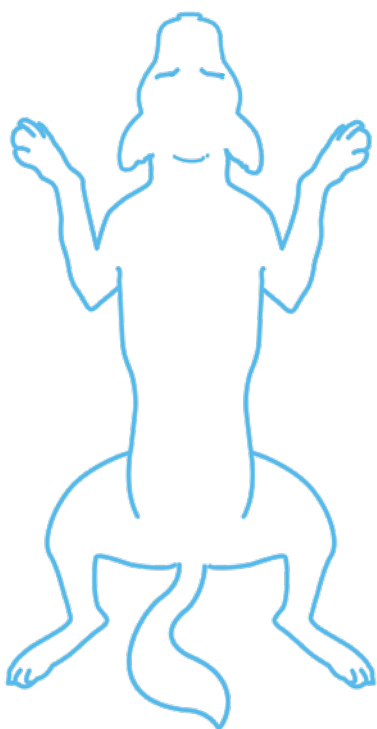
Signos observados en esta visita:

- | | |
|--|--|
| <input type="checkbox"/> Enrojecimiento | <input type="checkbox"/> Oscurecimiento de la piel |
| <input type="checkbox"/> Pérdida de pelo | <input type="checkbox"/> Piel seca, escamosa o grasa |
| <input type="checkbox"/> Lesiones cutáneas por rascado o mordiscos | <input type="checkbox"/> Otitis |
| <input type="checkbox"/> Piel engrosada o rugosa | <input type="checkbox"/> Otros: _____ |

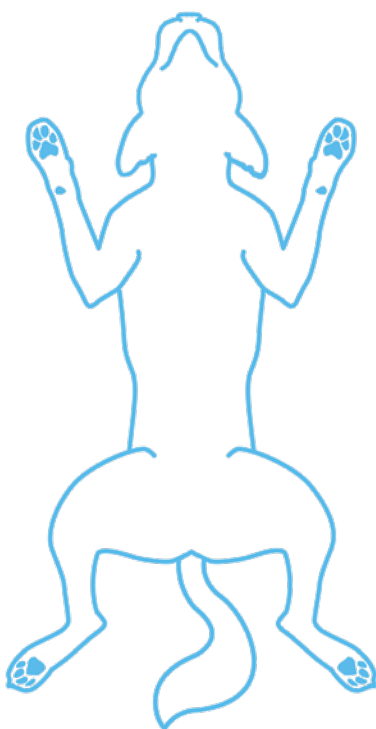
Índice de atopia:

☐ N/A ☐ CADLI _____ ☐ CADESI-4 _____

Nivel de picor: _____



Vista dorsal



Vista ventral

Pruebas diagnósticas:

- ☐ Cepillado
- ☐ Raspado cutáneo
- ☐ Tricograma
- ☐ Inspección de oídos
- ☐ Hisopado
- ☐ Impronta/cinta adhesiva
- ☐ Citología
- ☐ Cultivo bacteriano
- ☐ Cultivo fúngico
- ☐ _____

Comentarios/resultados:

Plan de tratamiento para tu perro

Recibir tus mimos y caricias es algo esencial para la felicidad y la calidad de vida de tu perro. La mejor manera de abordar el problema es utilizar una mezcla de métodos terapéuticos para proteger la piel y el pelo, tanto por dentro como por fuera. Sigue detenidamente las instrucciones que te proporcionamos a continuación. Una vez identificado el problema y adoptado un plan de tratamiento satisfactorio, ten en cuenta que la piel tarda varias semanas en regenerarse.

☐ Tratamiento antiparasitario:

- Elimina la causa

☐ Champú:

- Limpia y nutre la piel y el pelo desde el exterior
- Reduce la carga alérgica

☐ Inmunoterapia:

- Alivia el picor

☐ Otros medicamentos o suplementos:

- Protegen la piel

☐ Nutrición clínica:

☐ Hill's™ Prescription Diet™ Derm Defense™

- Protege la barrera cutánea y ayuda a aliviar el picor
- Efecto antiinflamatorio
- Nutre y regenera la piel y el pelo

☐ Hill's™ Prescription Diet™ z/d™

- Con proteína hidrolizada, que ayudan a evitar las alergias alimentarias
- Tratamiento de referencia en las dietas de eliminación

☐ Alivio del picor:

- Reduce las molestias
- Minimiza las lesiones cutáneas y las infecciones secundarias

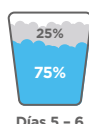
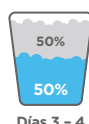
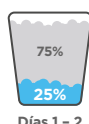
☐ Tópicos:

- Efecto antiinflamatorio
- Cuidan la piel

☐ Antibióticos:

- Curan la infección

Introduce el nuevo alimento de forma gradual durante 7 días



Alimento seco: _____ g/día

Alimento húmedo: _____ g/día

Premios: _____

☐ Consejos para que la dieta de eliminación resulte fructífera:

- Dale de beber solo agua (no le des leche, caldos, etc.)
- Lleva siempre al perro con correa
- No le des medicamentos con sabores
- No le des de comer otros alimentos, tentempiés ni premios
- Dale solo los premios hipoalérgicos
- Asegúrate de que todos tus familiares y las personas que cuidan a tu perro, etc., entienden la importancia de seguir estas instrucciones
- Si tienes cualquier duda, llámanos

Otras maneras de ayudar a tu perro:

- ☐ Lava su cama con agua caliente o sustitúyela por una nueva
- ☐ No le des de comer otros alimentos ni suplementos
- ☐ Cepíllale el pelo a diario
- ☐ Ayúdale a mantener un peso saludable
- ☐ No juntes a perros con enfermedades cutáneas con otras mascotas
- ☐ Toma nota de cualquier nuevo signo u otros cambios
- ☐ Si la enfermedad empeora, llama al veterinario

Comentarios adicionales: _____



Para más información de Hill's para el cuidado de la piel, visita HillsPet.es

Sello de la clínica